

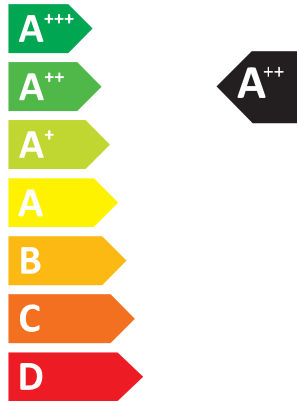


ENERGY

MITSUBISHI ELECTRIC CORPORATION

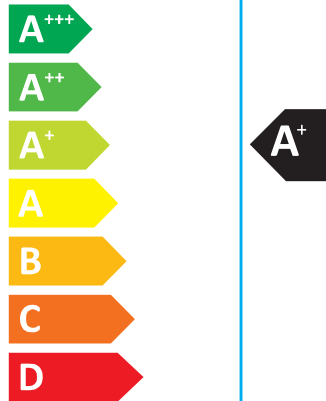
MXZ-2HA50VF
MSZ-HR25/25VF

SEER



kW 5.0
SEER 7.7
kWh/annum 225

SCOP



kW	X	3.2	X
SCOP	X	4.3	X
kWh/annum	X	1043	X



57dB



64dB



626/2011

BH79A493H02



Ⓐ Model	Ⓒ Outdoor unit		MXZ-2HA40VF	MXZ-2HA50VF		
	Ⓓ Indoor unit 1		MSZ-HR25VF	MSZ-HR25VF		
	Indoor unit 2		MSZ-HR25VF	MSZ-HR25VF		
	Indoor unit 3		—	—		
	Indoor unit 4		—	—		
	Indoor unit 5		—	—		
	Indoor unit 6		—	—		
Ⓔ Sound power levels on cooling mode	Ⓕ Outside	dB (A)	59	64		
		Ⓖ Inside 1	dB (A)	57	57	
	Ⓖ Inside 2	dB (A)	57	57		
		dB (A)	—	—		
	Ⓖ Inside 4	dB (A)	—	—		
		dB (A)	—	—		
	Ⓖ Inside 6	dB (A)	—	—		
dB (A)		—	—			
Ⓖ Refrigerant			R32 GWP 675 *1			
Ⓕ Cooling	SEER		8,12	7,78		
	Ⓖ Energy efficiency class		A++	A++		
	Ⓖ Annual electricity consumption *2		kWh/a	172	225	
	Ⓖ Design load		kW	4,0	5,0	
Ⓖ Heating (Average season)	SCOP		4,30	4,30		
	Ⓖ Energy efficiency class		A+	A+		
	Ⓖ Annual electricity consumption *2		kWh/a	1043	1043	
	Ⓖ Design load		kW	3,2	3,2	
	Ⓖ De-clared capacity	Ⓖ at reference design temperature	Ⓖ at bivalent temperature	kW	2,4 (-10°C)	2,4 (-10°C)
			Ⓖ at operation limit temperature	kW	2,1 (-15°C)	2,1 (-15°C)
			Ⓖ Back up heating capacity	kW	0,8	0,8

	Deutsch	Italiano	Svenska	Polski	Eesti	Malti	Русский
	Français	Ελληνικά	Česky	Slovensko	Gaeilge	Suomi	Norsk
	Nederlands	Português	Slovensky	Български	Latviski	Türkçe	
	Español	Dansk	Magyar	Română	Lietuvių k.	Hrvatski	
Ⓐ	Modell	Modello	Modell	Model	Mudel	Mudell	Модель
	Modèle	Μοντέλο	Model	Model	Déanamh	Malli	Modell
	Model	Modelo	Model	Модел	Modelis	Model	
	Modelo	Model	Modell	Model	Modelis	Model	
Ⓑ	Innengerät	Unità interna	Inomhusenhet	Jednostka wewnętrzna	Siseseade	Unità għal gewwa	Внутренний прибор
	Appareil intérieur	Εσωτερική μονάδα	Vnitřní jednotka	Notranja enota	Aonad laistigh	Sisäyksikkö	Innendørsenhet
	Binnenunit	Υνότητα εσωτερική	Vnútomná jednotka	Вътрешно тяло	Iekšējais ierīce	Iç ünite	
	Unidad interior	Indendørsenhet	Beltéri egység	Unitate de interior	Patalpoje montuojamas įrenginys	Unutarnja jedinica	
Ⓒ	Außengerät	Unità esterna	Utomhusenhet	Jednostka zewnętrzna	Välisseade	Unità għal barra	Наружный прибор
	Modèle extérieur	Εξωτερική μονάδα	Vnější jednotka	Zunanja enota	Aonad lasmuigh	Ulkoyksikkö	Utendørsenhet
	Buitenunit	Υνότητα εξωτερική	Vonkajšia jednotka	Външно тяло	Ārējais ierīce	Diş ünite	
	Unidad exterior	Indendørsenhet	Kültéri egység	Unitate de exterior	Lauke montuojamas įrenginys	Vanjska jedinica	
Ⓓ	Schalleistungspegel im Kühlmodus	Livelli di potenza sonora in modalità di raffreddamento	Bullernivå i nedkylningsläget	Poziom mocy dźwięku w trybie chłodzenia	Müratasemed jahutusrežiimis	Livelli tal-qawwa tal-hsejjes fil-modalità tat-kessih	Значения уровня звуковой мощности в режиме охлаждения
	Niveaux de puissance corrects en mode de refroidissement	Επίπεδα ισχύος ήχου στην κατάσταση ψύξης	Úrovň hlúčnosti v režimu chlazení	Ravni zvočne moči v načinu hlajenje	Leibhéal chumhachta faime ar mhodh fuaraithe	Äänvoimakkuustasot viilennystilassa	Lydtryknivåer i avkjølingsmodus
	Geluidsniveaus in koelstand	Níveis de potência sonora em modo de arrefecimento	Hladiny akustického výkonu v režime chlazení	Нива на звуковата мощност в режим на охлаждане	Akustiskās jaudas līmenis dzesēšanas režīmā	Soğutma modunda ses güç düzeyleri	
	Niveles de potencia del sonido en el modo de refrigeración	Lydstyrkeniveauer i kølefunktion	Hangnyomásszintek hűtés üzem-módban	Nivel sonor în modul de răcire	Garso galios lygis vėsavimo režimu	Razine zvučnog tlaka pri hlađenju	
Ⓔ	Innen	Interno	Insida	Wewnętrzny	Sees	Gewwa	Внутри
	À l'intérieur	Εσωτερικό	Uvnitř	Znotraj	Laistigh	Sisäpuoli	Innvendig
	Binnenkant	Interior	Vo vnutri	Вътре	Iekšējais	Iç taraf	
	Interior	Indvendig	Bent	Interior	Vidinis	Unutra	
Ⓕ	Außen	Esterno	Utsida	Na zewnątrz	Väljas	Barra	Снаружи
	À l'extérieur	Εξωτερικό	Venku	Zunaj	Lasmuigh	Ulko puoli	Utvendig
	Buitenkant	Exterior	Vonku	На открито	Ārējais	Diş taraf	
	Exterior	Udvendig	A szabadban	Exterior	Išorinis	Vani	

	Deutsch	Italiano	Svenska	Polski	Eesti	Malti	Русский
	Français	Ελληνικά	Česky	Slovensko	Gaeilge	Suomi	Norsk
	Nederlands	Português	Slovensky	Български	Latviski	Türkçe	
	Español	Dansk	Magyar	Română	Lietuvių k.	Hrvatski	
Ⓖ	Kühlmittel	Refrigerante	Kölmiddel	Czynnik chłodniczy	Külmatusagens	Refrigerant	Хладагент
	Réfrigérant	Ψυκτικό	Chladivo	Hladilno sredstvo	Cuiseán	Kylmäaine	Kjølemedium
	Koelmiddel	Refrigerante	Chladivo	Хладилен агент	Aukstumaģents	Soğutucu	
	Refrigerante	Kølemiddel	Hűtőközeg	Refrigerent	Šaldalās	Rashladno sredstvo	
Ⓕ	Kühlen	Raffreddamento	Kyla	Chłodzenie	Jahutus	Tkessiħ	Охлаждение
	Refridissement	Ψύξη	Chlazení	Hlajenje	Fuarút	Viilennys	Avkjøling
	Koelen	Arrefecimento	Chlazení	Охлаждане	Dzesēšana	Soğutma	
	Refrigeración	Koling	Hűtés	Răcire	Vėsīnimas	Hlađenje	
Ⓖ	Energieeffizienzklasse	Classe di efficienza energetica	Energiklass	Klasa energetyczna	Energiatõhususe klass	Klassi tal-efiċjenza fl-użu tal-enerġija	Класс эффективности использования энергии
	Classe d'efficacité énergétique	Κλάση ενεργειακής απόδοσης	Třída energetické účinnosti	Razred energetske učinkovitosti	Aicme éifeachtúlachta fuinnimh	Energiatõhusklass	Energieeffektivitetsklasse
	Energie-efficiëntieklasse	Classe de eficiencia energética	Trieda energetickej účinnosti	Клас на енергийна ефективност	Energoefektivitātes klase	Enerji verimlilik sinifi	
	Clase de eficiencia energética	Energieeffektivitetsklasse	Energiahatékonysági osztály	Clasă de eficiență energetică	Enerģijas vartojimo efektyvumo klasė	Klasa energetske učinkovitosti	
Ⓖ	Jahresstromverbrauch *2	Consumo annuale di energia elettrica *2	Årlig strömförbrukning *2	Zużycie prądu w skali roku *2	Aastane voolutarbimus *2	Konsum annwali tal-eletriku *2	Годовое потребление электроэнергии *2
	Consommation d'électricité annuelle *2	Ετήσια κατανάλωση ρεύματος *2	Roční spotřeba elektrické energie *2	Letna poraba elektrike *2	Idiü leictrachais bhliantúil *2	Vuotuinen sähkönkulutus *2	Årlig strömforbruk *2
	Jaarlijks elektriciteitsverbruik *2	Consumo anual de electricidade *2	Ročná spotreba elektriny *2	Годишна консумация на електроенергия *2	Gada elektroenerģijas patēriņš *2	Yillik elektrik tüketimi *2	
	Consumo anual de electricidad *2	Årligt elförbruk *2	Éves áramfogyasztás *2	Consum anual de electricitate *2	Metinis elektros energijos suvartojimas *2	Godišnja potrošnja električne energije *2	
Ⓖ	Lastauslegung	Carico nominale	Dimensionerande belastning	Maksimalne obciążenie	Projektteeritud koormus	Tagħbija tad-disinn	Расчетная нагрузка
	Charge de calcul	Σχεδιασμός φόρτισης	Jmenovitě zatížení	Nazivna obremenitev	Lód deartha	Laskettu kuormitus	Utformingsbelastning
	Ontwerpbelasting	Carga nominal	Projektované zaťaženie	Проектен товар	Aprēķina slodze	Tasarim yükü	
	Carga de diseño	Brugslast	Méretezési terhelés	Sarcină nominală	Projektinė apkrova	Težina uređaja	
Ⓖ	Heizen (Jahresdurchschnitt)	Riscaldamento (stagione media)	Värme (genomsnittlig årstid)	Ogrzewanie (średnie temperatury)	Kütmine (keskmise hooaeg)	Tiħin (Staġun medju)	Нагрев (средний сезон)
	Chauffage (moyenne saison)	Θέρμανση (Μέσο χρονικό διάστημα)	Topeni (průměrná sezóna)	Ogrevanje (povprečni letni čas)	Téamh (meánseasúr)	Lämmitys (vuodenajan keskiarvo)	Oppvarming (gjennomsnittlig årstid)
	Verwarmen (gemiddeld seizoen)	Aquecimento (Média estação)	Vykurovanie (Priemerná sezóna)	Отопление (Среден сезон)	Sildīšana (vidēji sezonā)	Isitma (Ortalama mevsimlik)	
	Calefacción (temporada promedio)	Varme (gennemsnitlig sæson)	Fűtés (átlagos időjárás)	Încălzire (sezon mediu)	Sildyamas (vidutinio sezono)	Zagrijavanje (prosječna sezona)	
Ⓖ	Nennkapazität	Capacità dichiarata	Deklarerad kapacitet	Deklarowana pojemność	Deklarēritud võimsus	Kapacitā deklarēta	Гарантированная мощность
	Capacité déclarée	Δηλωμένη χωρητικότητα	Udåvnad kapacita	Prijavljena zmogljivost	Toileadh fógartha	Ilmoitettu teho	Erklært kapasitet
	Aangegeven capaciteit	Capacidade declarada	Deklarovaný výkon	Объявена мощност	Deklarētā jauda	Beyan edilen kapasite	
	Capacidad declarada	Erklæret kapacitet	Névleges teljesítmény	Capacitate declarată	Deklaruotasis pajēgumas	Deklarirani kapacitet	
Ⓖ	bei angegebener Referenztemperatur	alla temperatura di progetto di riferimento	vid dimensionerande referenstemperatur	w znanomowej temperaturze odniesienia	projekterimise võrdlustemperatuuril juures	f'temperatura tad-disinn ta' referenza	при эталонной расчетной температуре
	à la température de calcul de référence	σε θερμοκρασία σχεδιασμού αναφοράς	při referenční výpočtové teplotě	ob referenčni nazivni temperaturi	ag teocht deartha tagartha	perusmitoitulämpötilassa	ved referansetemperatur for utforming
	bij referentieontwerptemperatuur	à temperatura nominal de referència	při referenční výpočtové teplotě	при изчислителна проектна температура	aprēķina references temperatūrā	referans tasarim sıcaklığında	
	a temperatura de diseño de referencia	ved brugsafhængig referencetemperatur	tervezési referenciához tartozó hőmérsékleten	la temperatura de referință nominală	esant norminei projektinei temperatūrai	pri referentnoj temperaturi	
Ⓖ	bei bivalentem Temperatur	alla temperatura bivalente	vid bivalent temperatur	w temperaturze bivalentnej	bivalentse temperatuuri juures	f'temperatura bivalenti	при бивалентной температуре
	à température bivalente	σε θερμοκρασία δισθενοῦς λειτουργίας	při bivalentní teplotě	при бивалентной температуре	ag teocht dhéfhíúsach	kaksiarvoisessa lämpötilassa	ved bivalent temperatur
	bij bivalente temperatuur	à temperatura bivalente	při bivalentnej teplotě	при бивалентна температура	bivalentē temperatūrā	iki deęerli sıcaklıkta	
	a temperatura bivalente	ved bivalent temperatur	bivalens hōmērsékleten	la temperatura de bivalentă	esant perējimo i dvejopo šildymo režīmā temperatūrai	pri bivalentnoj temperaturi	
Ⓖ	bei Temperatur an der Betriebsgrenze	alla temperatura limite di funzionamento	vid driftstemperaturens gränsvärde	w granicznej temperaturze roboczej	tõotamise piirtemperatuuril juures	f'temperatura tal-limitu tat-thaddim	при предельной рабочей температуре
	à température de fonctionnement limite	σε θερμοκρασία ορίου λειτουργίας	při teplotě na hranici provozního limitu	pri mejni delovni temperaturi	ag teocht teorann oibriúcháin	toimintarajalämpötilassa	ved temperatur for driftsgrense
	bij grens werkingstemperatuur	à temperatura de limite de funcionamiento	při hraniční prevádzkovej teplotě	при гранична работна температура	ekspluatācijas robežtemperatūrā	çalışma limiti sıcaklığında	
	a temperatura limite de funcionamiento	ved driftsgrænsetemperatur	maximális üzemi hőmérsékleten	la temperatura limită de funcționare	esant ribinei veikimo temperatūrai	pri graničnoj radnoj temperaturi	
Ⓖ	Backup-Heizleistung	Capacità di riscaldamento addizionale	Kapacitet för reservvärme	Zaprowa pojemność grzewcza	Tagavara küttevõimsus	Kapacitā tat-tiħin ta' sostenn	Резервная тепловая мощность
	Capacité de chauffage d'appoint	Δυνατότητα εφεδρικής θέρμανσης	Kapacita záložního vytápění	Rezervna zmogljivost ogrevanja	Toileadh téimh chultaca	Varalämmitysteho	Sikkerhedskapasitet for oppvarming
	Reserveverwarmingcapaciteit	Capacidade de aquecimento de reserva	Výkon záložného vykurovacieho telesa	Мощност на спомагателно електрическо подгряване	Rezerves sildītāja jauda	Yedek ısıtma kapasitesi	
	Capacidad de calefacción auxiliar	Reservevermearkapacitet	Kiegészítő fűtési teljesítmény	Capacitate de încălzire de siguranță	Pagalbinio šildymo pajēgumas	Kapacitet rezervnog grijanja	

PRODUCT INFORMATION (*1)			
ROOM AIR CONDITIONER	INDOOR MODEL 1/2/3 INDOOR MODEL 4/5/6 OUTDOOR MODEL	MSZ-HR25VF / MSZ-HR25VF / - - / - / - MXZ-2HA50VF	
Function (indicate if present)		If function includes heating: Indicate the heating season the information relates to. Indicated values should relate to one heating season at a time. Include at least the heating season 'Average'.	
cooling	Y	Average (mandatory)	Y
heating	Y	Warmer (if designated)	N
		Colder (if designated)	N
Item	symbol	value	unit
Design load			
cooling	Pdesignc	5,0	kW
heating/Average	Pdesignh	3,2	kW
heating/Warmer	Pdesignh	x	kW
heating/Colder	Pdesignh	x	kW
Item	symbol	value	unit
Seasonal efficiency			
cooling	SEER	7,78	-
heating/Average	SCOP/A	4,30	-
heating/Warmer	SCOP/W	x	-
heating/Colder	SCOP/C	x	-
Declared capacity for cooling, at indoor temperature 27(19)°C and outdoor temperature Tj		Declared energy efficiency ratio, at indoor temperature 27(19)°C and outdoor temperature Tj	
Tj=35°C	Pdc	5,00	kW
Tj=30°C	Pdc	3,50	kW
Tj=25°C	Pdc	2,40	kW
Tj=20°C	Pdc	1,85	kW
Tj=35°C	EERd	3,29	-
Tj=30°C	EERd	5,60	-
Tj=25°C	EERd	10,03	-
Tj=20°C	EERd	15,90	-
Declared capacity for heating/Average season, at indoor temperature 20°C and outdoor temperature Tj		Declared coefficient of performance/Average season, at indoor temperature 20°C and outdoor temperature Tj	
Tj=-7°C	Pdh	2,90	kW
Tj=2°C	Pdh	1,90	kW
Tj=7°C	Pdh	1,11	kW
Tj=12°C	Pdh	1,40	kW
Tj=bivalent temperature	Pdh	2,90	kW
Tj=operating limit	Pdh	2,10	kW
Tj=-7°C	COPd	3,12	-
Tj=2°C	COPd	4,28	-
Tj=7°C	COPd	5,21	-
Tj=12°C	COPd	7,29	-
Tj=bivalent temperature	COPd	3,12	-
Tj=operating limit	COPd	2,43	-
Declared capacity for heating/Warmer season, at indoor temperature 20°C and outdoor temperature Tj		Declared coefficient of performance/Warmer season, at indoor temperature 20°C and outdoor temperature Tj	
Tj=2°C	Pdh	x	kW
Tj=7°C	Pdh	x	kW
Tj=12°C	Pdh	x	kW
Tj=bivalent temperature	Pdh	x	kW
Tj=operating limit	Pdh	x	kW
Tj=2°C	COPd	x	-
Tj=7°C	COPd	x	-
Tj=12°C	COPd	x	-
Tj=bivalent temperature	COPd	x	-
Tj=operating limit	COPd	x	-
Declared capacity for heating/Colder season, at indoor temperature 20°C and outdoor temperature Tj		Declared coefficient of performance/Colder season, at indoor temperature 20°C and outdoor temperature Tj	
Tj=-7°C	Pdh	x	kW
Tj=2°C	Pdh	x	kW
Tj=7°C	Pdh	x	kW
Tj=12°C	Pdh	x	kW
Tj=bivalent temperature	Pdh	x	kW
Tj=operating limit	Pdh	x	kW
Tj=-15°C	Pdh	x	kW
Tj=-7°C	COPd	x	-
Tj=2°C	COPd	x	-
Tj=7°C	COPd	x	-
Tj=12°C	COPd	x	-
Tj=bivalent temperature	COPd	x	-
Tj=operating limit	COPd	x	-
Tj=-15°C	COPd	x	-
Bivalent temperature		Operating limit temperature	
heating/Average	Tbiv	-7	°C
heating/Warmer	Tbiv	x	°C
heating/Colder	Tbiv	x	°C
heating/Average	Tol	-15	°C
heating/Warmer	Tol	x	°C
heating/Colder	Tol	x	°C
Cycling interval capacity		Cycling interval efficiency	
for cooling	Pcycc	x	kW
for heating	Pcyhc	x	kW
Degradation co-efficient	Cdc	0,25	-
for cooling	EERcyc	x	-
for heating	COPcyc	x	-
Degradation co-efficient	Cdh	0,25	-
Electric power input in power modes other than 'active mode'		Annual electricity consumption	
off mode	POFF	4	W
standby mode	PSB	4	W
thermostat - off mode	PTO	7	W
crankcase heater mode	PCK	0	W
cooling	QCE	225	kWh/a
heating/Average	QHE	1043	kWh/a
heating/Warmer	QHE	x	kWh/a
heating/Colder	QHE	x	kWh/a
Capacity control (indicate one of three options)		Other items	
fixed		N	
staged		N	
variable		Y	
Sound power level (indoor1,2/outdoor)	LWA	57,57/64	dB(A)
Global warming potential	GWP (*2)	675	kgCO ₂ eq.
Rated air flow (indoor1,2/outdoor)		582,582/1964	m ³ /h
Contact details for obtaining more information	MITSUBISHI ELECTRIC CORPORATION SHIZUOKA WORKS 3-18-1, Oshika, Suruga-ku, Shizuoka 422-8528, Japan E-mail: melshierp@nb.MitsubishiElectric.co.jp		

(*1) This information is based on the "product information requirement" in COMMISSION REGULATION (EU) No206/2012,

(*2) This GWP value is based on Regulation (EU) No.517/2014 from IPCC 4th Assessment Report.

For Regulation (EU) No.626/2011, which cites the IPCC Third Assessment Report, Climate Change 2001, the GWP is 550.

TECHNICAL DOCUMENTATION (1)

ROOM AIR CONDITIONER	INDOOR MODEL 1	MSZ-HR25VF	280H838W228D (mm)
	INDOOR MODEL 2	MSZ-HR25VF	280H838W228D (mm)
	INDOOR MODEL 3	-	-
	INDOOR MODEL 4	-	-
	INDOOR MODEL 5	-	-
	INDOOR MODEL 6	-	-
	OUTDOOR MODEL	MXZ-2HA50VF	550H800W285D (mm)

Function	
cooling	Y
heating	Y


The heating season	
Average (mandatory)	Y
Warmer (if designated)	N
Colder (if designated)	N

Capacity control	
fixed	N
staged	N
variable	Y

Item	symbol	value	unit
Seasonal efficiency (2)			
cooling	SEER	7,78	-
heating/Average	SCOP/A	4,30	-
heating/Warmer	SCOP/W	x	-
heating/Colder	SCOP/C	x	-

Energy efficiency class			
cooling	SEER	A++	-
heating/Average	SCOP/A	A+	-
heating/Warmer	SCOP/W	x	-
heating/Colder	SCOP/C	x	-

Other items			
Sound power level (indoor1,2/outdoor)	LWA	57,57/64	dB(A)
Refrigerant	-	R32	-
Global warming potential	GWP (3)	675	kgCO ₂ eq.

identification and signature of the person empowered to bind the supplier	
	Tadashi Saito Department Manager, Quality Assurance Department MITSUBISHI ELECTRIC CONSUMER PRODUCTS(THAILAND) CO.,LTD

- (1) This information is based on COMMISSION DELEGATED REGULATION (EU)No626/2011,
 (2) SEER/SCOP values are measured based on FprEN 14825:2016: Testing and rating at part load conditions and calculation of seasonal performance
 (3) This GWP value is based on Regulation (EU) No.517/2014 from IPCC 4th Assessment Report.
 For Regulation (EU) No.626/2011, which cites the IPCC Third Assessment Report, Climate Change 2001, the GWP is 550.